

VAJE FONOLŠKEGA ZAVEDANJA 1

(vaje slušnega prepoznavanja rim)

Fonološko zavedanje je sposobnost **prepoznati in premeščati posamezne glasove** v besedi ter razumeti, da obstaja **povezava med črko (simbolom) in glasom (vsak glas ima svoj simbol, t.j. črko)**. Je predpogoj za razvoj branja in pisanja. Otroci, ki imajo težave na omenjenem področju, ne prepoznajo prvega, zadnjega in/ali srednjega glasu, težko združujejo in ločujejo posamezne glasove ... Zaradi težav na omenjenem področju imajo težave pri branju (ne znajo prebrati posameznih črk oz. jih pretvoriti v glas itd.) ter pisanju (ne znajo pretvoriti glasu v simbol t.j. črko), izpuščajo ter menjajo črke itd.).





Pred vami so vaje za razvoj slušnega prepoznavanja rim (iskanje besed, ki se rimata). Gre za dva stolpa sličic oz. besed. Vsaka sličica oz. beseda na levi strani ima svoj par (rimo) na desni strani. Vaje je možno uporabiti na različne načine. S tem lahko poleg že omenjenih področij razvijamo še druga področja, ki so nujna za šolsko uspešnost (vidno pozornost, vidni spomin, govor in jezik ...).

Navodila za uporabo vaj (sličice):





1. Otrok poimenuje sličico na levi strani stolpca, nato pa poišče njeno rimo na desni strani stolpca. Besedi poveže s črto. Če vaje plastificirate oz. jih date v prozorno mapo, jih lahko (z uporabo flomastra) večkrat uporabite.
2. Otrok si pozorno ogleda pare sličic na prvi vaji. Vajo nato prekrijte z listom (da sličice niso več vidne). Otrok poskuša naštet, kateri pari sestavljajo prvo vajo. Vajo ponovite z drugo, tretjo in četrto predlogo.

Navodila za uporabo vaj (besede)-težje:

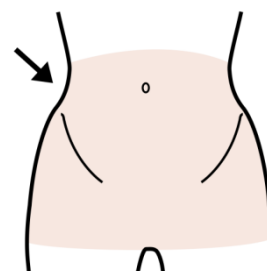
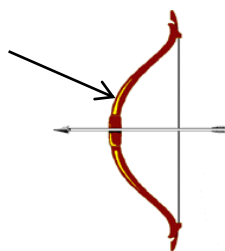


1. Otrok prebere besedo na levi strani stolpca, nato pa poišče njeno rimo na desni strani stolpca. Besedi poveže s črto. Če vaje plastificirate oz. jih date v prozorno mapo, jih lahko (z uporabo flomastra) večkrat uporabite.
2. Otrok pobarva dele besed, ki se v posameznem paru ujemata (sta enaka).






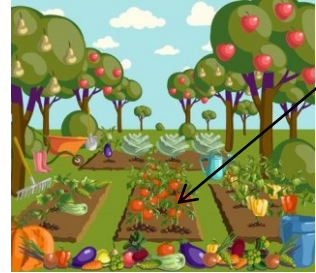
Pripravila: Jasmina Paravan, spec. ped.
OŠ Riharda Jakopiča, Ljubljana
Vir slikovnega gradiva: svetovni splet.



Pripravila: Jasmina Paravan, spec. ped.
OŠ Riharda Jakopiča, Ljubljana
Vir slikovnega gradiva: svetovni splet.



Pripravila: Jasmina Paravan, spec. ped.
OŠ Riharda Jakopiča, Ljubljana
Vir slikovnega gradiva: svetovni splet.



Pripravila: Jasmina Paravan, spec. ped.
OŠ Riharda Jakopiča, Ljubljana
Vir slikovnega gradiva: svetovni splet.

KRAVA

KOS

URA

TRAVA

LETALO

KURA

GOS

PADALO

HLAČE

IGRAČE

LAS

BREG

MED

KLJUČ

LUČ

LED

PEPEL

PAS

SNEG

DEBEL

PTICA

ZELENA

RIBA

POTICA

RUMENA

ŠIBA

LOK

BOK

MEDUZA

KORUZA

LUNA

KUNA

SVEČA

VRT

MUHA

VREČA

KRT

JUHA

KUŽA

LUŽA

krava

kos

ura

trava

letalo

kura

gos

padalo

hlače

igrače

las

breg

med

ključ

luč

led

pepel

pas

sneg

debel

ptica

zelena

riba

potica

rumena

šiba

lok

bok

meduza

koruza

luna

kuna

sveča

vrt

muha

vreča

krt

juha

kuža

luža

Pripravila: Jasmina Paravan, spec. ped.
OŠ Riharda Jakopiča, Ljubljana
Vir slikovnega gradiva: svetovni splet.