

VAJE FONOLŠKEGA ZAVEDANJA 2





(vaje slušnega razčlenjevanja – na zloge)

Fonološko zavedanje je sposobnost **prepoznati in premeščati posamezne glasove** v besedi ter razumeti, da obstaja **povezava med črko (simbolom) in glasom (vsak glas ima svoj simbol, t.j. črko)**. Je predpogoj za razvoj branja in pisanja. Otroci, ki imajo težave na omenjenem področju, ne prepoznajo prvega, zadnjega in/ali srednjega glasu, težko združujejo in ločujejo posamezne glasove ... Zaradi težav na omenjenem področju imajo težave pri branju (ne znajo prebrati posameznih črk oz. jih pretvoriti v glas itd.) ter pisanju (ne znajo pretvoriti glasu v simbol t.j. črko), izpuščajo ter menjajo črke itd.).





Pred vami so vaje za razvoj slušnega razčlenjevanja besed na posamezne zloge. Gre za tabelo s sličicami in pikami. Pike prikazujejo število zlogov v besedi. Ena pika pomeni, da je beseda sestavljena iz enega zloga (npr. »nos«). Vaje je možno uporabiti na različne načine. S tem lahko poleg že omenjenih področij razvijamo še druga področja, ki so nujna za šolsko uspešnost (govor in jezik ...).

Navodila za uporabo vaj:


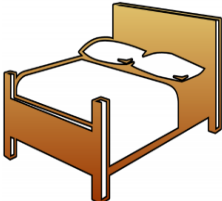


1. Otrok poimenuje posamezno sličico, nato pa (npr. s ploskanjem, s polaganjem majhnih predmetov ...) ugotovi, koliko zlogov ima posamezna beseda. To označi v ustreznem polju. V kolikor je beseda sestavljena iz enega zloga, nariše križec pod polje, kjer je narisana ena pika itd.
2. Otrok razmisli in pove, kaj je skupno sličicam ene vaje (poišče nadpomenke).

VAJA 1	●	● ●	● ● ●
			
			
			
			





Pripravila: Jasmina Paravan, spec. ped.
 OŠ Riharda Jakopiča, Ljubljana
 Vir slikovnega gradiva: svetovni splet.

VAJA 2	●	● ●	● ● ●
			
			
			
			





Pripravila: Jasmina Paravan, spec. ped.
 OŠ Riharda Jakopiča, Ljubljana
 Vir slikovnega gradiva: svetovni splet.

VAJA 3	●	● ●	● ● ●
			
			
			
			





Pripravila: Jasmina Paravan, spec. ped.
 OŠ Riharda Jakopiča, Ljubljana
 Vir slikovnega gradiva: svetovni splet.

VAJA 4	●	● ●	● ● ●
			
			
			
			





Pripravila: Jasmina Paravan, spec. ped.
 OŠ Riharda Jakopiča, Ljubljana
 Vir slikovnega gradiva: svetovni splet.

VAJA 5	●	● ●	● ● ●
			
			
			
			





Pripravila: Jasmina Paravan, spec. ped.
 OŠ Riharda Jakopiča, Ljubljana
 Vir slikovnega gradiva: svetovni splet.

VAJA 6	●	● ●	● ● ●	● ● ● ●
				
				
				
				




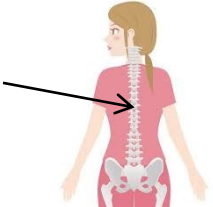
Pripravila: Jasmina Paravan, spec. ped.
 OŠ Riharda Jakopiča, Ljubljana
 Vir slikovnega gradiva: svetovni splet.

VAJA 7	●	● ●	● ● ●	● ● ● ●
				
				
				
				





Pripravila: Jasmina Paravan, spec. ped.
 OŠ Riharda Jakopiča, Ljubljana
 Vir slikovnega gradiva: svetovni splet.

VAJA 8	●	● ●	● ● ●	● ● ● ●
				
				
				
				





Pripravila: Jasmina Paravan, spec. ped.
 OŠ Riharda Jakopiča, Ljubljana
 Vir slikovnega gradiva: svetovni splet.

VAJA 9	●	● ●	● ● ●	● ● ● ●
				
				
				
				





Pripravila: Jasmina Paravan, spec. ped.
 OŠ Riharda Jakopiča, Ljubljana
 Vir slikovnega gradiva: svetovni splet.

VAJA 10	●	● ●	● ● ●	● ● ● ●
				
				
				
				



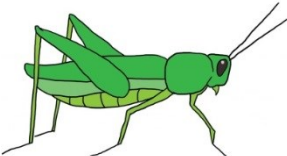

Pripravila: Jasmina Paravan, spec. ped.
 OŠ Riharda Jakopiča, Ljubljana
 Vir slikovnega gradiva: svetovni splet.

VAJA 11	●	● ●	● ● ●	● ● ● ●
				
				
				
				




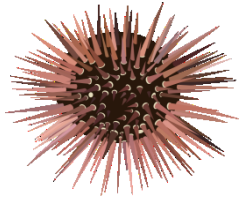
Pripravila: Jasmina Paravan, spec. ped.
 OŠ Riharda Jakopiča, Ljubljana
 Vir slikovnega gradiva: svetovni splet.

VAJA 12	●	● ●	● ● ●	● ● ● ●
				
				
				
				

Pripravila: Jasmina Paravan, spec. ped.
 OŠ Riharda Jakopiča, Ljubljana
 Vir slikovnega gradiva: svetovni splet.

VAJA 13	●	● ●	● ● ●	● ● ● ●
				
				
				
				

Pripravila: Jasmina Paravan, spec. ped.
 OŠ Riharda Jakopiča, Ljubljana
 Vir slikovnega gradiva: svetovni splet.

VAJA 14	●	● ●	● ● ●	● ● ● ●
				
				
				
				

Pripravila: Jasmina Paravan, spec. ped.
 OŠ Riharda Jakopiča, Ljubljana
 Vir slikovnega gradiva: svetovni splet.