

Hallo, meine Schüler!

7. razred

Obljuba dela dolg. Pretekli teden smo se učili uporabo členov v imenovalniku in tožilniku. Zato danes s pomočjo našega iUčenika utrdimo naučeno. Ste se že prijavili?

Smo na str. 60, naloga 7. Poslušajte najprej Jana (ikona Film spodaj) in rešite nalogi v ikoni Zvezdica. Nato še ustno naredite 7. nalogo po primeru: Man braucht einen Malkasten in Kunst.

Poslušajte (vsaj dvakrat) 8. nalogo in dopolnite manjkajoče besede. Sedaj preberite še 9. nalogo. Tukaj spoznamo množino samostalnikov. V ikoni Sovica dobimo razlago oblik množine. **Možne so različne končnice, zato bo naš naslednji dogovor, da bomo z novimi besedami zapisovali tudi obliko v množini.** Dobimo v slovarčku zadaj.

Singular	Plural
ein Bleistift	Bleistifte
eine Schere	Scheren
ein Buch	Bücher
ein Marker	Marker
eine Schülerin	Schülerinnen
ein Kuli	Kulis
ein Heft	<input type="text"/>
eine Sache	<input type="text"/>

V ikoni Zvezdica najdete zanimivo igrico za prepoznavanje spolov in množine samostalnikov. Veliko uspeha pri lovu na te besede.

V 11. nalogi še enkrat preberite besedilo in ustno poročajte o najdenih predmetih. Na tem mestu ponovite tudi barve v ikoni So sagt man's.

Za konec v DZ na str. 49 rešite naloge 4 – 6.

Danes je šlo gladko, saj ste veliko poslušali in se igrali.

Do prihodnjič se lepo imejte.

8. razred












Še nekaj dni je do prvomajskih počitnic, mi pa nadaljujmo našo pot proti Berlinu.

Odprite učbenik str. 46 in se prijavite v iUčbenik. Danes se bomo naučili vprašati za pot in jo tudi opisati. Zapišite naslov **Nach dem Weg fragen**

1. Lena in Klara prispeta v Berlin k očetu. Poslušajte pogovor in rešite nalogo 5, str. 46.

Oglejte si slike, ki nazorno povedo, kako v naslednjih primerih opišemo pot.

Nach dem Weg fragen

			
Gehen Sie geradeaus.	Biegen Sie links ab.	Biegen Sie rechts ab.	Gehen Sie an der Kirche vorbei.
			
Gehen Sie bis zur Kreuzung.	Nehmen Sie die zweite Straße links.	Überqueren Sie an der Ampel.	Gehen Sie über den Platz.
			
Gehen Sie die Straße entlang.	Überqueren Sie die Brücke.	Gehen Sie die Hügel hinauf.	Nehmen Sie die zweite Ausfahrt im Kreisverkehr.

Fragen

- Entschuldigen Sie, bitte
- Wie komme ich zum / zur
- Wie weit ist es bis zum / zur
- Wissen Sie, ob es hier in der Nähegibt?
- Vielen Dank

Antworten

- ❖ Gehen Sie geradeaus.
- ❖ Biegen Sie rechts (links) ab
- ❖ Überqueren Sie die Straße
- ❖ Gehen Sie bis zum/zur
- ❖ Es ist links/rechts
- ❖ Es ist neben, gegenüber
- ❖ Es ist an der Ecke
- ❖ Es ist ganz in der Nähe
- ❖ Sie können 10 Minuten zu Fuß gehen
- ❖ Sie nehmen am besten den Bus/ die U-Bahn

ISL Collective.com

Natančno poslušajte naloge 7, 8 in 9 ter jih rešite. V nalogi 10 samostojno ustno tvorite dialoge s pomočjo načrta mesta v iUčbeniku. Za pot vprašamo:

Entschuldigung, wie komme ich zum Park/zum Kino/zur Schule?

2. Po vsej zmešnjavi Lena in Klara končno prideta do očeta. Poslušajte tudi ta pogovor v nalogi 12. Tukaj zasledimo preteklik »Präteritum« glagolov sein in haben. Prepišite spodnjo tabelo in naredite vajo 12. b.

Die Fahrt war teuer. Vožnja je bila draga.

Wir hatten Glück. Imeli smo srečo.

	sein	haben
ich	war	hatte
du	warst	hattest
er / sie / es / man	war	hatte
wir	waren	hatten
ihr	wart	hattet
sie / Sie	waren	hatten

Utrujte znanje z delom v DZ na strani 46 in 47, od 9. do 12. naloge.

Ste končali? Pa sedaj? Privoščite si oddih čez prvomajske počitnice.

9. razred

Preden začnemo še pogled nazaj: Ste mi poslali nalogo o znamenitostih Ljubljane? Če ste pozabili, se sedaj potrudite in mi pošljite nalogo v tem tednu.

Danes gremo na boljši sejem (der Flohmarkt). Veste zakaj tako ime?

Prijavite se v iUčbenik, poiščite poglavje **Anders einkaufen**, str. 60 . V nalogi 1.b (video) dobite odgovor.

Nadaljujte na str. 63 in poslušajte 6. nalogo ter zapišite odgovore. Danes spoznavamo pridevniško sklanjatev po določnem členu. Pravilo, ki ga prepišete v zvezke, je naslednje:

Adjektiv nach *der/das/die/die*

Nominativ	Akkusativ
Was kostet/kosten ...?	Ich möchte ... kaufen.
<ul style="list-style-type: none"> • der große Rucksack • das alte Videospiele • die elegante Hose • die lustigen Comics 	<ul style="list-style-type: none"> • den großen Rucksack • das alte Videospiele • die elegante Hose • die lustigen Comics

Uporabite pravilo v 9. nalogi. Preberite dialog in ustno tvorite preostale primere.
Upoštevajte vprašalnice:

Welcher? – Kateri? (m. sp., 1. sk.) / Welchen? – Katerega? (m. sp., 4. sk.)

Welche? – Katera? Katero? (ž. sp., 1. in 4. sk.)

Welches? – Katero? (sr. sp., 1. in 4. sk.)

Welche? – Kateri? Katere? Katera?... (množina, 1. in 4. sk.)

Potrudite se in rešite v DZ na stran 51, 52 nalogi 3 in 5.

Ich wünsche euch schöne Maiferien. Bis bald.