


Učenke in učenci, lepo pozdravljeni!

V **četrtek, 23. 4.**, bom pripravil izpit iz teorije kolesarstva. Ker sem vas že obvestil, da izpit v računalniškem okolju spletne učilnice Kolesar ni mogoč, bomo uporabili za izpit **aplikacijo Kahoot!**, ki jo lahko uporabljate tako na računalniku, kot tudi na telefonu ali tablici. Spodaj so napisana podrobna navodila, kako si naložite aplikacijo. Za aktivacijo izpita boste potrebovali povezavo ali PIN številko, ki vam jo bom sporočil v **sredo, 22. 4.** Kviz bo na voljo med **11. in 12. uro in 18.00 in 19.00 uro**. PIN številka za večerno opravljanje izpita bo spremenjena in vam jo bom sporočil po zaključku prvega termina. Za opravljanje izpita, ne potrebujem vaših elektronskih naslovov ali kakšnih drugih podatkov. Vsi, ki ste mi jih že poslali, vseeno hvala. Podrobna navodila o tem, kako se vpišete v program, so napisana spodaj. Za vajo, kako se kviz rešuje, rešite katerega izmed kvizov, ki so odprti (PIN in povezava) na šolski spletni strani.

Navodila za sam izpitni kviz:

Kviz lahko rešujete eno šolsko uro. Kviz rešujete sami, ne pomagaj si z nikomer ali ničemer, izjema so katerakoli tri vprašanja, pri katerih za pomoč vprašate starše ali poiščite odgovor na spletu. Za opravljen izpit se šteje kviz, kjer boste imeli izmed 25 vprašanj pravih vsaj 19, a med nepravilnimi ne bo smelo biti vprašanja, ki bo označen z rdečo piko. Vsak nepravilen odgovor pri vprašanju z rdečo piko pomeni, da morate izpit opravljati ponovno. V eni šolski uri lahko izpit opravljate samo enkrat. Sprejel bom samo tiste izpite, kjer bodo ime in priimek ter razred jasno navedeni.


Veliko uspeha vam želim, Miha Juvan.



Kako si naložim Kahoot na mobilni telefon in igram kvize?

TELEFON ali TABLICA

1. V meniju izbereš ikono Trgovina play:



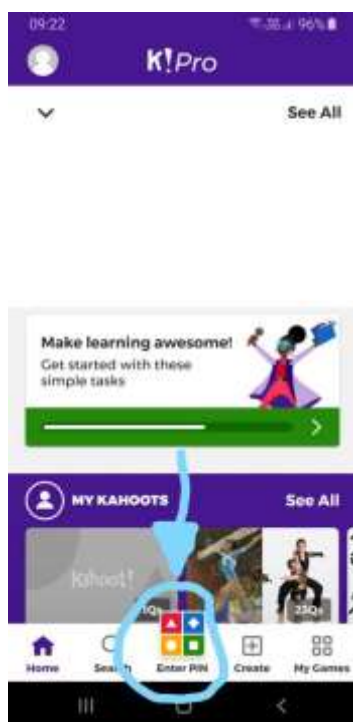
2. V iskalno vrstico napišeš Kahoot.




3. Naloži aplikacijo.

4. Odpri aplikacijo.

5. Klikni na ikono Enter PIN:



6. Vstavi PIN:

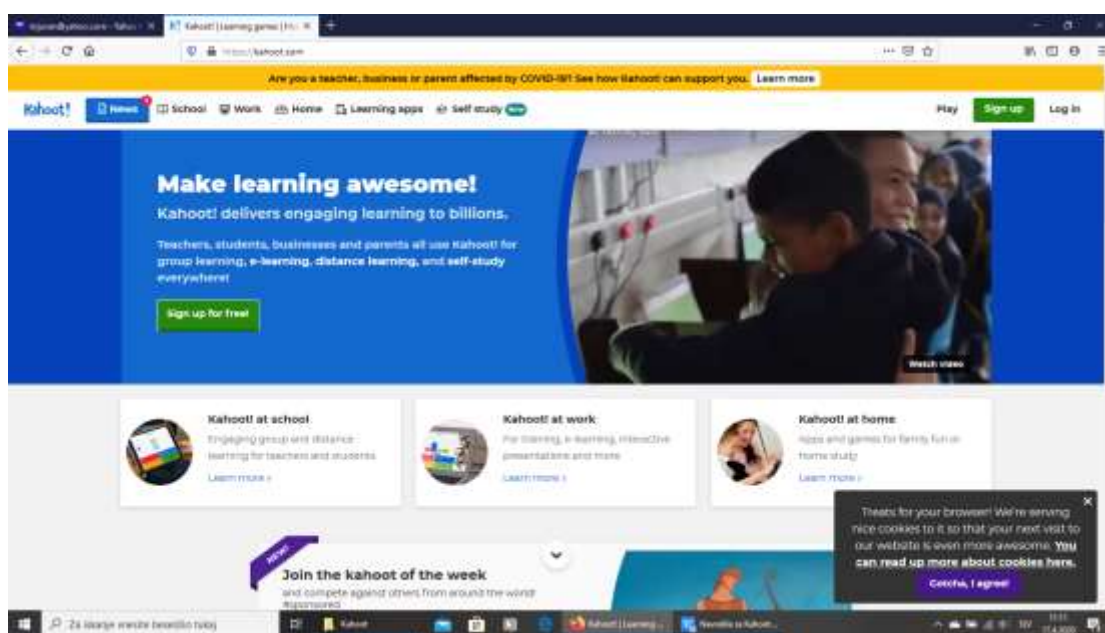


7. Napiši svoje ime in priimek ter razred in prični z reševanjem.

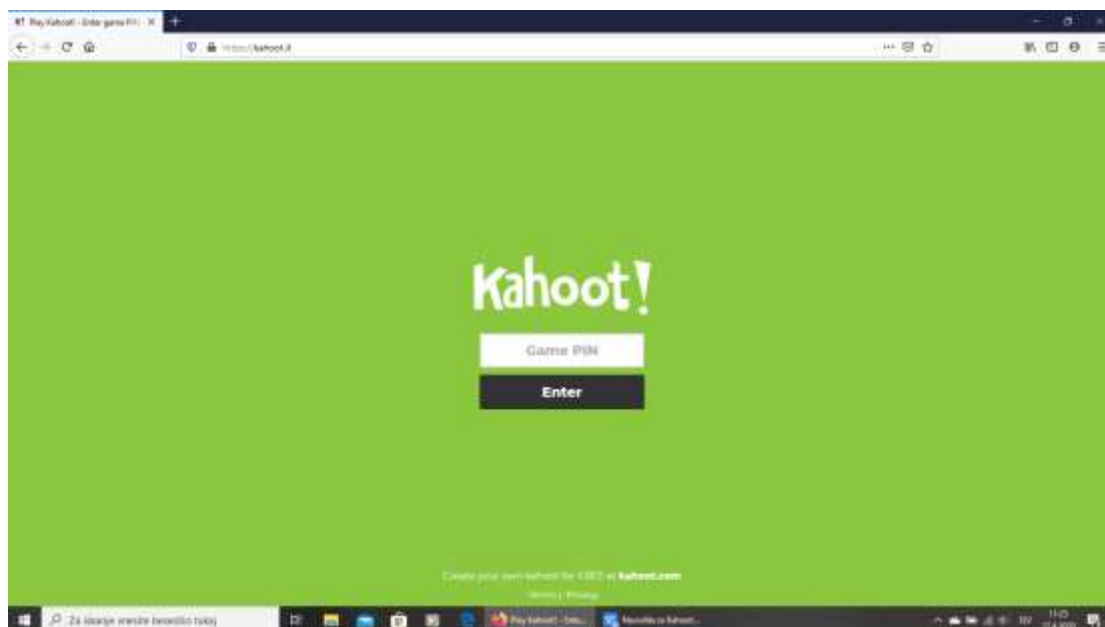
Lep pozdrav, Miha.

PRIJAVA NA RAČUNALNIKU:

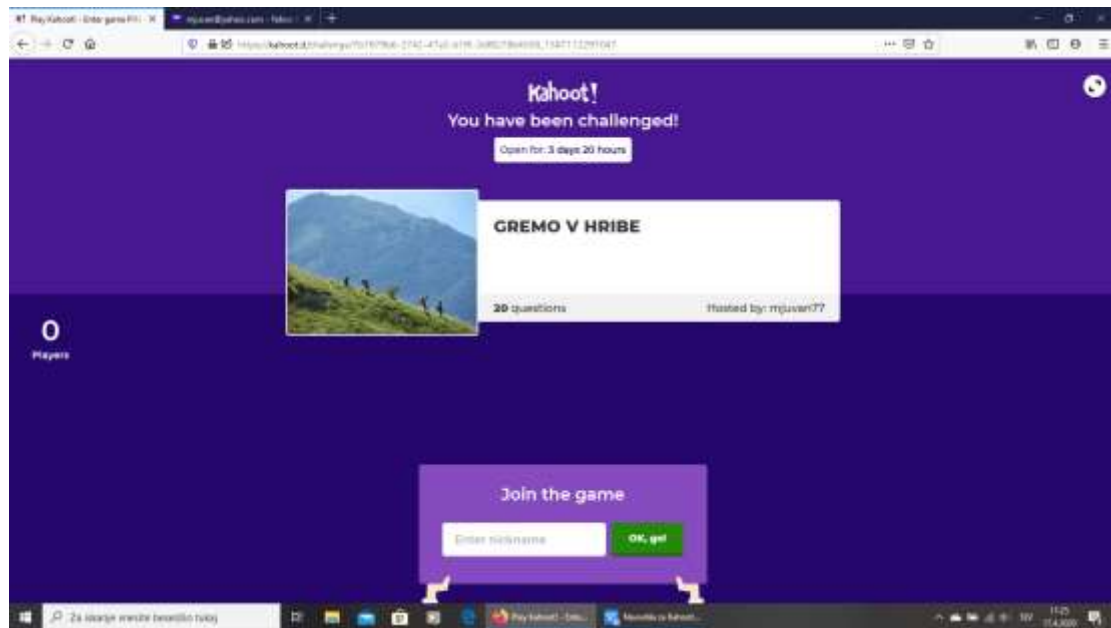
1. Vpišite v orodno vrstico www.kahoot.com



2. Klikni ikono Play v zgornjem desnem kotu.



3. Vnesi PIN številko, ki jo dobiš od učitelja



4. V okence pod napisom Join the game vpiši ime in priimek in razred.

5. Prični z reševanjem.

Veliko uspeha!

Miha Juvan