

NAČRT DELA ZA 5.c / 8. teden (11. 5. – 15. 5. 2020)

Dragi učenci! Ta teden si delo organizirajte tako, da boste v petek delali nit. Ta dan bo namreč organizirano spletno delo Resno o spletni varnosti (nadaljevanje projekta). Preberite navodila (dobite jih v četrtek po e-pošti) in če želite, sodelujte! V času, ko smo res veliko na spletu, nam bo vsako dodatno znanje prišlo prav. Sicer pa z veliko dobre volje veselo na delo!

Ta teden imamo tudi športni dan!

Ostanite zdravi!

Učiteljica Angelika

ŠPORTNI DAN

Dragi učenci in učenke!

Upamo, da v teh lepih pomladanskih dneh uspete čim več časa preživeti v naravi in občudovati vse lepo, kar nam ponuja.

Po Letnem delovnem načrtu smo v petek, 8. 5. 2020, planirali tradicionalni športni dan Pohod ob žici. Zaradi vseh omejitev v času pandemije je prireditev odpovedana, mi pa bi izvedli športni dan na drugačen način.

Športni dan boste učenci izpeljali skupaj z vašimi starši, bratom in/ali sestro ali drugimi sorodniki. Dan izvedbe boste načrtovali sami skupaj z vašo družino oz. sorodniki. Prosimo le, da ga izvedete v tednu od 11. 5. do 15. 5. 2020.

Športni dan sodi v obvezni program šolskega predmetnika. Prav zato vam bomo za prihodnji teden zmanjšali količino pripravljenih obveznosti za pouk.

Na končni točki vašega pohoda naredite fotografijo ali sliko s telefonom. To nato pošljite svojemu učitelju/svoji učiteljici športa, ki bo vašega sporočila zelo vesel/-a.

SPLOŠNA NAVODILA ZA ŠPORTNI DAN

Prosimo vas, da se držite splošnih navodil v času pandemije:

- Izogibajte se stikom z vsemi, ki niso člani vaše družine.
- Upoštevajte varnostno razdaljo.
- Upoštevate vsa priporočila s strani vlade in NIJZ, ki so povezana z boleznijo covid-19.

Na športni dan pojdite samo, če ste zdravi in brez poškodb. Primerno se obujte in oblecite. Med pohodom pijte tekočino, poslušate svoje telo in ne pretiravate z obremenitvami. Planirajte tudi odmor za malico ali počitek. Obvezno s seboj vzemite nahrbtnik, v katerega boste dali pijačo, malico, rezervna oblačila, vrečko za smeti, pokrivalo (v primeru močnega sonca) ali anorak (v primeru dežja). Če niste alergični, vsekakor pred pohodom uporabite sredstvo proti klopom.

Opomba:

Če se ne želite fotografirati in poslati slike športnim pedagogom, potem vas lepo prosimo, da na nek drug način poročate učitelju o opravljenem športnem dnevu.

NAVODILA ZA II. TRILETJE (4.–6. razred) Datum izvedbe: poljuben, a najkasneje do petka, 15. 5. 2020

Izbirate lahko med tremi možnostmi.

1. **Najlažja smer pohoda: skupaj s starši** se odpravite po Poti spominov in tovarštva ali Poti ob žici. Od doma se peš napotite v smeri proti Koseškemu bajerju. Nadaljujete pot v smeri po PST-ju. Končna točka je na Grbi. Fotografijo, prosimo, pošljite vašemu učitelju/vaši učiteljici za šport najkasneje do 15. 5. 2020.

Letos je bil pohod, najbolj množična slovenska prireditev, zaradi pandemije odpovedan.

2. **Srednje težka smer pohoda: skupaj s starši** se odpravite na srednje težak pohod. Izbirate lahko smeri, kot so na primer: Rašica, Toško čelo, Šmarna gora, Grmada, Šilentabor, Kokoš in podobne smeri.

Na končni točki, to je na vrhu, pridobite žig in naredite fotografijo. Oboje, prosimo, pošljite učitelju/učiteljici za šport najkasneje do 15. 5. 2020.

3. **Najtežja smer pohoda: skupaj s starši** se odpravite na pohod. Odločite se za eno izmed možnosti, ki jih ponuja Jakopičev planinec. Navodila in opise različnih smeri najdete na šolski spletni strani – ikona šport, tam kliknete in se vam odpre Jakopičev planinec. Našli boste številne opise poti. Skupaj s starši izberite vsem vam primerno smer pohoda. Na končni točki, to je na vrhu, pridobite žig in naredite fotografijo. Oboje, prosimo, pošljite učitelju/učiteljici za šport najkasneje do 15. 5. 2020.

Vsi učitelji, ki smo vam pripravili športni dan, vam vsem skupaj želimo veliko dobro volje, uspešen in lahek pohodniški korak ter prijetno druženje z vašimi najbližjimi.

Kontakti za šport so:

alenska.zupancic2@guest.arnes.si

andrejsosic@yahoo.com

mjuvan@yahoo.com

SLJ

Pripravi zvezek in napiši naslov:

PREVERJANJE ZNANJA

- 1) **Preberi besedilo in mu določi naslov. Reši spodnje naloge. (Piši le rešitve.)**

Slovenija ima res vse. Hribe, gore, morje, jame in otok. Ta stoji sredi Blejskega jezera.

Že v prazgodovini je imel poseben pomen, o čem pričajo izkopenine in tudi legende. Po eni od njih je na njem stalo svetišče staroslovenske boginje življenja Žive. Po pokristjanjevanju v osmem stoletju jo je zamenjala krščanska Marija. Danes stoji na otoku cerkev, samostojen zvonik, nekaj pomožnih objektov in znamenite kamnite stopnice, ki vodijo od »pristanišča« do vrh otoka. Čeprav smo ga navajeni in se nam zdi samoumeven, je otok skrivnosten s svojimi številnimi obrazi.

Včasih zaviti v meglo, kot da obstaja le on in nič drugega na svetu. Včasih od sonca ožarčen občuduje svojo podobo v vodi, včasih zasnežen, kot bi ga nebesna kuharica posula s sladkornim prahom... Vse te spreminjajoče podobe poskušajo uloviti fotografski objektiv, pa nikoli ne ulovijo najlepše. Vse so različne in pripovedujejo vedno novo in novo zgodbo.

A) Iz prvega odstavka izpiši samostalnike in jim določi spol in število.

SAMOSTALNIK

SPOL

ŠTEVILO

B) V prvem odstavku je tudi pridevnik. Izpiši ga in zapiši, katere vrste je.

_____ S kakšno
začetnico je zapisan?

C) Izpiši pridevnike iz zadnjega odstavka. Podčrtaj tiste, ki so lastnostni.

2) Reši še naslednje vaje, ki niso povezane z zgornjim besedilom.

Izberi pravilno zapisan vrstni pridevnik:

Moja mama je oblekla delavno/delovno obleko.

Sivi/Siv medved živi v Severni Ameriki.

Črni/Črn avtomobil zraven hiše je naš.

Svoj usnjen/usnjeni kovček sem posodila prijateljici.

Mama je Ani izbrala zlat/zlati prstan.

3) Prepiši. Popravi veliko začetnico in vstavi vejice.

Naš sošolec miha Časnik pravi da bo maratonec. s svojim psičkom Leksijem vsak dan trenira tek na dolge proge. večkrat se jima pridruži tudi sosed peter ki je po rodu Anglež. V slovenijo se je preselil iz londona. V šoli ima težave s slovenščino ker je pri nas šele eno leto. Njegova Angleščina je odlična zato mi pri domači nalogi vedno

rad pomaga. Tudi on obožuje živali. Doma ima siamsko mačko kleo hrčka freda in lovskega psa lorda.

Preverjanje je končano! Natančno si preglej rešitve(spodaj) in popravi, kar je narobe. Napiši mi, kako ti je šlo.

Rešitve:

- 1) Naslov: Blejski otok
 - A) Slovenija: sam. ž. sp. ed.
hribe: sam. m. sp. mn.
gore: sam. ž. sp. mn.
morje: sam. sr. sp. ed
jame: sam. ž. sp. mn.
otok: sam .m. sp. ed.
jezera: sam. sr. sp. ed.
 - B) Blejskega (z veliko začetnico)
 - C) zavit, ožarčen, zasnežen, nebesna, sladkornim, spreminjajoče, fotografski, najlepše, različne, novo, novo
- 2) delovno
Sivi
Črni
usnjeni
zlati
- 3) Naš sošolec Miha Časnik pravi, da bo maratonec. S svojim psičkom Leksijem vsak dan trenira tek na dolge proge. Večkrat se jima pridruži tudi sosed Peter, ki je po rodu Anglež. V Slovenijo se je preselil iz Londona. V šoli ima težave s slovenščino, ker je pri nas šele eno leto. Njegova angleščina je odlična, zato mi pri domači nalogi vedno rad pomaga. Tudi on obožuje živali. Doma ima siamsko mačko Kleo, hrčka Freda in lovskega psa Lorda.

Ni bilo težko. Se strinjaš?

Zdaj pa nekaj posebnega:

Če želiš, naredi tole zanimivo vajo. Sporoči, kako ti je uspela.

BRALNA VAJA MALO DRUGAČE

Mogoče že veš, da nas drevesa prav v teh dneh lahko zelo veliko naučijo. Njihovi sorodniki so med seboj povezani in skrbijo za svoje najstarejše in šibke. Bukev, na primer, še po padcu starega drevesa, ko je to le še štor, oskrbuje njegove korenine in jih tudi sama uporablja. Podobno v teh dneh tudi mi skrbimo za svoje šibke in sorodnike, sobivajoče.

Odidi k najbližjemu drevesu oz. v najbližji gozd. (Upoštevaj navodila o varnosti za zdravje.) S seboj vzemi svojo knjigo in jo beri na glas. Beri sebi, svojim družinskim članom, tistim, ki so s tabo, tistim, ki so nas zapustili in tistim, ki šele prihajajo. Beri drevesom v zahvalo za papir in knjige. Prenesi bralno dejavnost iz zaprtega prostora v naravo in dan, neposredno na zemljo, pod sonce!

MAT

Za nekaj časa zaključujemo z geometrijo☺.

Preglej si rešitve naloge Minuta za deljenje na str. 73:

8 (48 ost)	9 (17 ost)	8 (44 ost)
9 (24 ost)	10 (12 ost)	8 (68 ost)

1) Nadaljevali bomo s 34. poglavjem Deli celote v DZ.

a) Najprej se »ogrej«. Razne matematične vaje rešuj na spletu:

<https://www.homelearningmath.com/naloge.si/index.php>

(vstop brez registracije/ 5. razred)

b) Natančno preberi razlago in poglej že rešene primere v DZ na strani 32, 33 (Učenost je modrost).

Zapomni si: Ko iščemo **del celote**, računamo ulomek tako, da spodaj delim, zgoraj množim.

Primer: $\frac{1}{7}$ od 63 = $63 : 7 \cdot 1 = 9 \cdot 1 = 9$

Ko iščemo **celoto**, pa spodaj množim in zgoraj delim.

Primer: $\frac{1}{3}$
_____ 3 od _____ = 5 $5 \cdot 3 : 1 = 15 : 1 = 15$

Reši : DZ, str. 32/ 1., 2., 3. vaja in DZ, str. 33 / 4. vaja

Zdaj pa pojej jabolko. Zakaj? (Preberi v DZ, str. 31.)

NIT

1) Kako pripravimo in uživamo hrano, da je varna? (DZ, str.157, 158)

Preberi, reši!

Zapomni si: Tudi v kuhinji je zelo pomembna **higiena!**

2) Lahko sodeluješ v projektu Resno o spletni varnosti (v petek). Navodila dobiš po spletni pošti v četrtek.

PETEK

RESNO O SPLETNI VARNOSTI

Delaš na spletu, <https://www.varniinternet.si/izobrazevanja/sola>

Vključiš se v spletno učilnico kadarkoli od 8.00 do 16.00 ure. Uporabiš kodo. Program je dolg 2 šolski uri. Na voljo bo tudi tehnična podpora na mobilni številki 040 88 44 82.

DRU in GOS

/ (športni dan)

DELOVNI LIST ZA GLASBO

1. Po vrsti zapiši solmizacijske zloge.

2. Note poimenuj s solmizacijskimi zlogi.





3. Po vrsti zapiši glasbeno abecedo.

4. Note poimenuj z glasbeno abecedo.



5. Dopolni tabelo.

Notne vrednosti	Notne vrednosti	Pavze	Trajanje
OSMINKA			
			
			2 DOBI
			

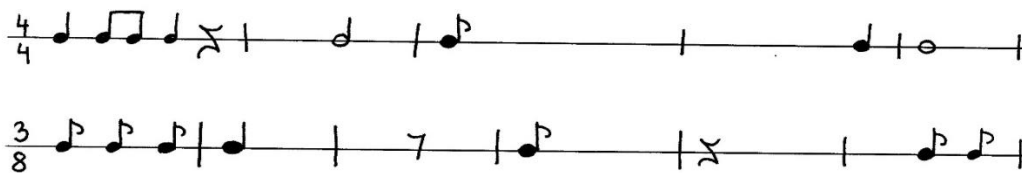
6. Naštej taktovske načine.

7. Kaj nam pove zgornja in kaj spodnja številka pri taktovskem načinu?

2 →

4 →

8. Dopolni ritmični vaji.



9. Izmisli si ritmično vajo v danem taktovskem načinu.



LUM

Mogoče je kdo od vas že zasledil METULJA UPANJA. Na spletu kroži ideja o njem, izdelali ga boste tudi vi.

Metulj upanja

Povežimo se in stopimo skupaj.

Povej prijatelju, da misliš nanj, da mu želiš le najboljše in da mu pošiljaš upanje (mogoče tudi, da se čimprej odprejo šole za vse). Povej to celemu svetu. Kako?

Pošlji v svet metulja upanja. Metulj na tvojem oknu, balkonu.. bo pozdravil in razveselil tvoje prijatelje, znance, sošolce, učitelje, cel svet!

Prinesel jim bo upanje in tvoje pozdrave.

Potrebujemo:

- papir
- svinčnik
- škarje
- lepilo
- žico, vejico, palčko (ali karkoli za tipalke metulja)
- barvice, flomastre
- barvni ali reklamni papir, časopisni papir

Izdelava

1. KORAK

- Papir (barvni ali reklamni ali časopisni/karkoli imate doma) prepogni.
- Nanj narišeš polovico oblike metulja.
- Izrežeš.

2. KORAK

- Papir razgrnemo in na obeh straneh pobarvamo, okrasimo metulja. Lahko mu krila okrašiš, lahko pa tudi ne.
- Metulja lahko oblikuješ tudi drugače, z lepljenjem različnih papirjev na ploskev – kolaž.

3. KORAK

- Prilepimo tipalke (kosmata žica, vejica, palčka, lahko jih izdeláš iz papirja).

4. KORAK

Metulja pritrdimo na okno, kjer bi ga lahko videli vsi.

Metulj znancem, prijateljem, sošolcem sporoča: Jaz sem dobro, tudi zdrav!

Pošljite mi fotografijo metulja upanja na moj e- mail.

Ne pozabi na **šport, izbirne predmete** in **tuje jezike**.

Priporočam:

- Spletna stran šole UČENCI/Stvaritev dneva in UČNA GRADIVA/ Športne vsebine/ Učenci učencem.... Lahko sodeluješ! osrj.foto@gmail.com
- Interaktivne vaje.
- Izodrom.
- Druge izobraževalne vsebine (TV, splet).
- Izzivi (NoviLo.Polis).
- Kolesarski krog.
- Branje.
- www.safe.si/novice/