

GOSENICE

Iz barvnega papirja lahko izdeláš vesele gosenice. Izdelava je zelo preprosta.




Potrebujesh:

- barvni papir
- škarje
- lepilo
- črn flomaster


Slika 1: Izberi si dve barvi papirja in iz vsake barve izreži 3 krogce (na primer 3 iz oranžnega in 3 iz roza papirja), tako da dobiš skupaj 6 krogcev. 5 krogcev prepogni po sredini, 1 pa pustiš, da boš iz njega naredil glavo. Nato izreži še tipalke.

Slika 1




Slika 2: Na košček belega papirja nariši oči ter jih izreži. Prilepi jih na glavo in nariši še usta. Tipalke nalepi na zadnjo stran glave.

Slika 2



Slika 3: 5 krogcev zlepi v telo gosenice, kot kaže slika in na koncu na telo prilepi še glavo. Tako, gosenica je gotova.

Slika 3



Vir: www.krokotak.com

Pripravila učiteljica Pavla Grabner