

Pozdravljeni učenci, ki obiskujete neobvezni izbirni predmet tehnika (NIP Tehnika)

Navodilo za ta teden je, da dokončate vaš izdelek iz škatle.

Dokončaj izdelek

- ❖ 4. razred dokonča torbico.



- ❖ 5. razred dokonča etui. Pošiljam dodatna navodila.

Najprej izmeri telefon in izpolni tabelo.

Vsaki meri dodajte vsaj 2 mm!

a	Širina telefona	
b	Višina telefona	
c	Debelina telefona	
d	Polovica širine telefona	



Izmeri širino telefona in ji prištej še 2mm.

Torej **a = širina telefona, ki si jo izmeril + 2 mm = _____mm**

Rezultat napiši v tabelo pod črko a.

Enako naredi še za:

b = višina telefona, ki si jo izmeril + 2 mm = _____mm

Rezultat napiši v tabelo pod črko b.

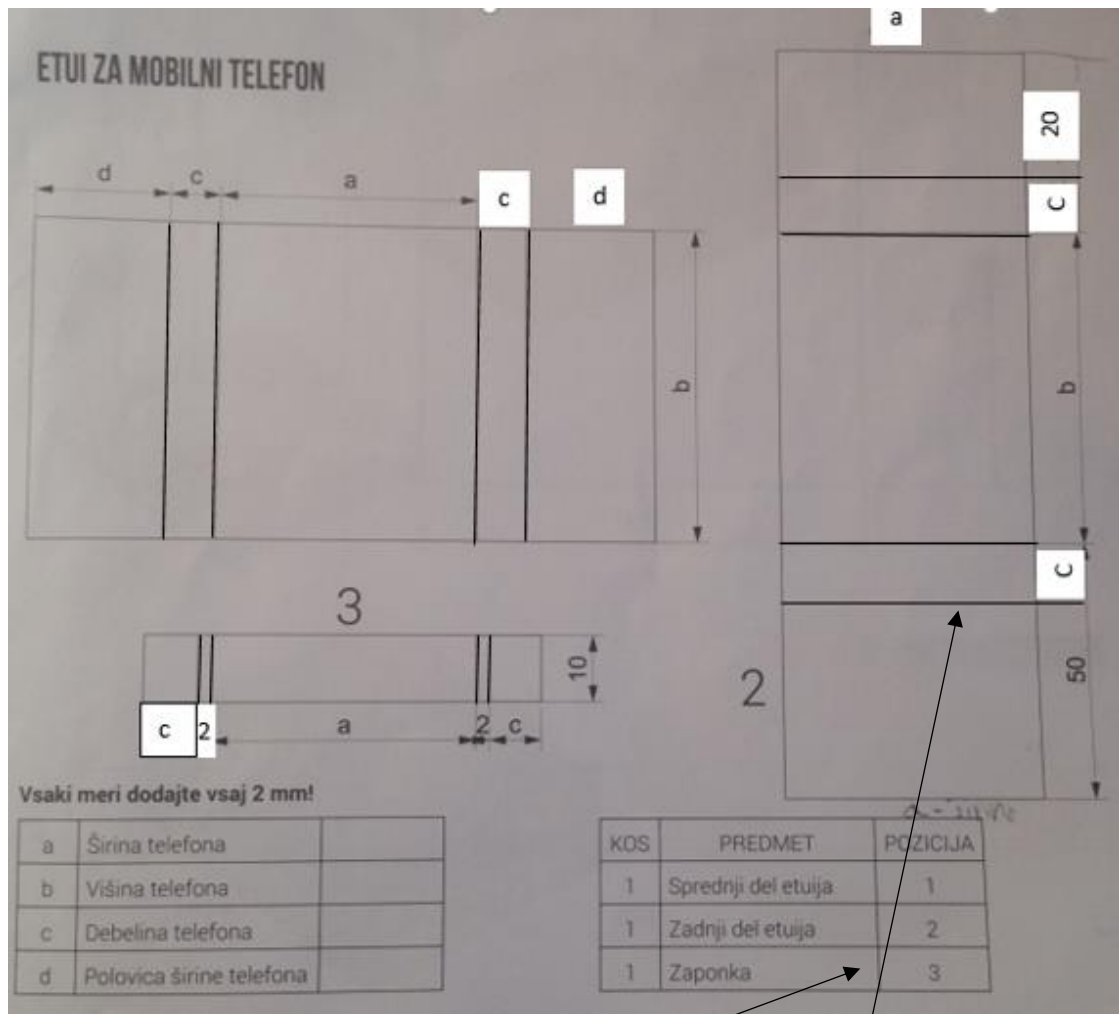
c = debelina telefona, ki si jo izmeril + 2 mm = _____mm

Rezultat napiši v tabelo pod črko c.

d = a:2 = _____mm

Rezultat napiši v tabelo pod črko d.


Sedaj pa si pogledjmo načrt. Na načrtu ni vpisanih mer (števil) zato, ker imate različne velikosti mobilnih telefonov. Glej tabelo, ki si jo izpolnil in vpiši mere na načrt.



Sedaj lahko pričneš z izdelovanjem. Etui je sestavljen iz treh delov. Poudarjene črne črte na načrtu prikazujejo, kje je potrebno narediti prepogibe.



Slika 1: Izrezani deli



Slika 2: Prepognjeni deli

Pripravila učiteljica Polona Trontelj



Slika 3: Postavitev za lepljenje



Slika 4: Zlepljeni deli-pogled od spredaj




Slika 5: Zlepljeni deli – pogled od zadaj

Zaponko (številko 3) zalepi samo ob strani. Zaponka služi za zapiranje etuia, zato naj bo bolj ohlapna.

Pripravila učiteljica Polona Trontelj

- ❖ 6. razred dokonča knjigo oziroma izdelava obesek iz furnirja.



Srečanje preko MTeamsih poteka:

- 4.BC v ponedeljek ob 13.50,
- 4.AD v ponedeljek ob 14.15

(spletna povezava do srečanja je enaka kot za prvo srečanje).

- 5.CD v torek ob 13.50,
- 5.AB v torek ob 14.15,
- 6.ABC v ponedeljek ob 13.20

(odpri program Microsoft Teams, v levem kotu poišči koledar in ga odpri, poišči datum našega srečanja in klikni na NIP TIT sestanek ter se pridruži sestanku)

V primeru, da imate še kakšno vprašanje ali pa če se srečanja ne morete udeležiti, mi lahko pošljete fotografijo vašega izdelka preko:

- MTeamsov
- Lo. Polisa
- e-pošte polona.trontelj@guest.arnes.si.

Lep pozdrav od učiteljice Polone

VESELO NA DELO

